

Dekupažo technika

Hobby Line



- Ant terakotos, medienos, keramikos, akmens, kartono
- Ant tekstilės
- Ant žvakių
- Ant porceliano



C. KREUL seit 1838
KUNSTLER. FARBEN. FABRIK.

Medienos, keramikos, terakotos dekoravimas, naudojant dekupažo techniką



Gruntavimas

su Hobby Line akrilo matiniai dažais. Palikite gaminį džiuoti.



Dekoravimas

Iškirpkite ornamentą iš popierinės servetėlės. Nuimkite viršutinį sluoksnį ir uždėti ant dekoruojamo daikto. Užtepkite „Hobby Line ART POTCH“. Stipriai prispauskite kraštus. Paruošta.



„Hobby Line ART POTCH“

Lakas ir klijai

Art. Nr. 49251. Iškarpy kljajimui ant terakotos, medienos, keramikos, akmens, kartono.



„Hobby Line ART POTCH“

Blizgus lakas ir klijai

Art. Nr. 49151. Iškarpy kljajai terakotai, medienai, keramikai, akmeniui, kartonui, suteikiantys blizgesio efektą.



„Hobby Line ART POTCH“

Žėrintis lakas ir klijai

Art. Nr. 49651. Iškarpy technika, naudojant žėrejimo efektus, gali būti labai įspūdinga.



Užsandarinkite gėlių vazonų sienelės, kad neprasisunktų vanduo, padengdami jas iš vidaus ART POTCH laku.

Vazonų sienelių sandarumo užtikrinimui patariame pilnai nulakuoti vazonus blizgiu Hobby Line akrilo laku, paruoštu sintetinių dervų pagrindu. (Art. Nr. 79405).

Įdomūs įtrūkimų ir ištrupėjimų efektai išgaunami atsargiai nuplėšiant ornamento lipduką nuo servetėlės neiškerpant jo žirkėmis.

Ornamentus taip pat galima tiesiogiai klijuoti ant objekto, negruntavus jo paviršiaus.





Iškirpimas

Iš spausdinto servetėlės popieriaus iškirpkite piešinį. Nuimkite viršutinį sluoksnį.



Klijavimas

Patepkite audinio paviršių „JAVANA Textile Potch“ klijais, uždėkite iškirptą piešinį ir teptuku arba pirštais jį išlyginkite, kad nebūtų raukšlių.



Dažymas

Sodriai nudažykite iki kraštų. Pakartotinai padenkite „JAVANA Textile Potch“. Palikite džiūti (apie 24 valandas). Įtvirtinkite dekoraciją, lygindami lygintuvu apie 5 minutes iš išvirkščiosios pusės.



„JAVANA Textile Potch“ servetėlių klijai

Art. Nr. 90981 - 150 ml skaidrus skystis tekstilei, pagamintas vandens pagrindu.

„JAVANA Textile Potch“ servetėlių iškarpų klijai ...

... ir originalios servetėlių dekoracijų iškarpos gali būti panaudotos ant medvilninių krepšių, priegalvių užvalkalų, staltiesių, orkaikių pirštinių, kuprinių ir daugelio kitų daiktų, suteikiant jiems naują patrauklią išvaizdą. Sukurtą tekstilės gaminį galima skalbti tik iš išvirkščiosios pusės skalbimo milteliais ploniems audiniams. Rekomenduojama skalbti rankomis.

„JAVANA TEX SUNNY“

suteikia daugiau saulės spindesio kasdieni tekstilei. Naudojant kartu su JAVANA TEX audinių dažais padaugėja kūrybinių galimybių. Motyvo piešinį galima padengti JAVANA TEX audinių dažais arba galima nudažyti patį audinį.

JAVANA TEX SUNNY

Pateikiama 20 ml ir 50 ml indeliais, o taip pat 500 ml plastikiniiais buteliais.



90935 bespalvė	90911 balta	90901 citrininė	90912 auksinė geltona	90940 šviesiai oranžinė	90903 oranžinė
90943 kūno spalvos	90944 rožinė	90904 šviesiai raudona	90941 raudona	90905 karmino atspalvio	90938 ryškiai raudona
90917 bordo	90936 ryškiai rožinė	90939 violetinė	90949 šviesiai violetinė	90906 violetinė	90942 šviesiai mėlyna
90934 žydrai mėlyna	90907 karališka mėlyna	90948 tamsiai mėlyna	90916 žaliai mėlsva	90950 šviesiai mėlsva	90913 gegužės žalumos
90908 žalia žvilganti	90914 žalia smaragdinė	90946 tamsiai žalia	90915 žalia alyvinė	90933 gelsvai žalia	
90902 ochra	90909 rudiųjų atspalvio	90947 zomšinė	90918 tamsiai ruda	90937 pilka	90951 rusvai gelsva



Didelių servetėlių klijavimui patariame naudoti stambų minkštą Hobby Line teptuką, pavyzdžiui, Art.Nr. 49224




Gruntavimas granito ir medienos dažais

Hobby LINE akrilo dažai, suteikiantys granito efektą

Hobby Line akrilo dažai, paruošti vandens pagrindu, suteikia granito tekstūros efektą. Jie skiedžiami vandeniu, maišomi ir atsparūs šviesos poveikiui. Šiuos dažus galima naudoti įvairioms medžiagoms: medienai, popieriui, kartonui, keramikai, plastikams, stori drobei, odai, akmeniu, metalams. Patiekiami 100 ml plastikio indeliais.




Hobby LINE akrilo dažai, suteikiantys granito efektą, 15 atspalvių




Hobby LINE medienos dažai

Hobby Line medienos dažai skirti neapdirbtos medienos gaminių lakavimui ir puikiai tinka gruntavimui iškarpų technikoje. Išlieka nepakitęs medienos struktūros grožis. Patiekiami 50 ml ir 275 ml indeliais.



Hobby LINE medienos dažai, 28 atspalviai

785.. = 50 ml 782.. = 275 ml



Pateikiamos spalvos atitinka spausdintuvo galimybes.



Hobby LINE medienos dažymo rinkinys

Art. Nr. 78500

Smulkių medinių objektų lakavimo pradinis rinkinys.

Gruntavimas matiniais dažais



Iškarpų technikos pagalba sukurti paveikslai ir dekoruoti rėmai atrodo tikrai įspūdingai, jei priklijavus ir išdžiovinus padengiama to paties atspalvio **Hobby Line** matiniais dažais.

Hobby Line matiniai akriliniai dažai

Pateikiami 50 ml ir 275 ml indeliais bei 500 ml plastiko buteliais.



Hobby Line matinių akrilinių dažų kūrybinis rinkinys.

Art. Nr. 75600

Hobby Line matiniai akriliniai dažai, 69 atspalviai

Informacija užsakymui:

• 20 ml – Art. Nr. 752..

• 50 ml – Art. Nr. 755..

* – taip pat pateikiama 275 ml (Art. Nr. 750..) ir 500 ml (Art. Nr. 759..) indeliuose



75201 balta *	75202 balta pastelinė	75241 citrinos geltonumo	75203 geltona *	75221 geltona auksinė *	75204 oranžinė *
75273 odos spalvos *	75247 gelsvai rusva	75246 koralinė	75255 raudona žvilganti *	75205 raudona *	75215 karmino *
75272 tamsiai raudona *	75254 kūno spalvos *	75245 rožinė pastelinė	75213 rožinė	75208 rožinė antikos	75214 seno rubino
75211 ryškiai rožinė	75228 kraujo raudonumo	75224 raudės krapaloka	75269 vyno raudonumo	75233 lelijinė	75235 levandos
75206 violetinė	75234 violetinė	75253 tamsiai mėlyna *	75226 kobalto mėlo *	75239 mėlyna ultramarino *	75225 mėlyna antikos
75218 mėlsvai plieninė	75224 mėlyna gendijono atspalvis	75250 žydra	75217 šviesiai mėlyna	75238 mėlyna Bavarijos	75240 gelsvai žalia
75242 gegužės žalumos	75210 šviesiai žalia *	75243 mėtos žalumos	75248 tamsiai žydra	75249 benzino	75222 samanų žalumos *
75212 žalia alyvinė *	75270 egles žaluma	75231 žalia rusiška	75252 smėlinė *	75207 ochra *	75271 terakotos
75236 ruda elnio atspalvis *	75274 šokoladinė ruda *	75223 umbra	75256 kaštoninė	75209 tamsiai ruda *	75227 pilka
75220 juoda *	75237 sidabrinė *	75230 auksinė *			



Hobby Line matinių akrilinių pastelinio atspalvio dažų kūrybinis rinkinys.

Art. Nr. 75615

Pastelinės spalvos

75257 dramblio kaulo *	75258 švelni geltona	75259 meliono
75260 abrikosinė *	75262 magnolijos	75263 violetinė pastelinė
75264 mėlyna ledinė	75265 delfino mėlsvumo	75267 bambuko
75266 gebėnės atspalvis	75268 aksominė smėlinė	75261 kapučino *

Dekupažo technika žvakių dekoravimui



Padenkite žvakę plonu žvakių klijų „Candle POTCH“ sluoksniu. Uždekite ant žvakės viršutinį servetėlės iškarpos sluoksnį ir minkštu sausu teptuku arba pirštais jį išlyginkite ant žvakės paviršiaus.

Žvakių dekoravimui naudokite tik žvakių klijus „Hobby Line Candle POTCH“, kadangi jie sunkiau užsiliepsnoja.



Hobby Line Candle POTCH
Art. Nr. 49051

Sunkiau užsiliepsnojantys, švelniai matiniai, vandens pagrindu pagaminti klijai.



Hobby Line PicTixx CandlePen dažai, 20 atspalvių, 25 ml rašiklis



49701 balta



49702 geltona



49703 oranžinė



49704 raudona



49705 rožinė



49706 šviesiai mėlyna



49707 mėlyna



49717 karališka mėlyna



49708 violetinė



49709 šviesiai žalia



49710 žalia




49711 ruda



49712 juoda



49713 sidabrinė



49714 auksinė



49715 varinė



49716 tinku auksu



49730 mėlyna metalinio atspalvio



49731 žalia metalinio atspalvio



49732 raudona metalinio atspalvio

Idealiai maišomas

Iškarų technikos ir **Hobby Line PicTixx** žvakių rašiklis. Dažai paruošti skysto vaško pagrindu ir gali būti tepami tiesiogiai rašikliu ant žvakės.

Dekupažo technika porcelianui



...klijuojant iškarpas ant stiklo patariame naudoti Hobby Line Porcelain POTCH.



Iškirti ir perkelti

Nustatykite iškarpos padėtį ant porceliano indo paviršiaus. Padenkite plonu Hobby Line Porcelain POTCH sluoksneliu dekoruojamą paviršiaus vietą ir uždekite iškarpa. Visą paviršių padenkite Hobby Line Porcelain POTCH, įsitikinkite ar patikimai priklijuoti iškarpos krašteliai. Minkštu teptuku padenkite iškarpa dažais nuo centro iki kraštų.



Dekoruoti ir pakaitinti

Prieš paliekant džiūti, drėgnu skudurėliu nuvalykite klijų perteklių aplink iškarpa. Dabar galima kombinuotai naudoti Hobby Line Porcelain Paint 160°C ir porceliano bei vandens pagrindo keramikos dažus, porceliano rašiklį 160°C ir porceliano žymeklį.



Iškarpy technika sukurtą objektą Jūs galite dekoruoti papildomomis spalvomis, naudodami Hobby Line Porcelain 160 °C ir porceliano vandens pagrindo keramikos dažus. Kaitinant orkaitės temperatūra negali viršyti 130 °C, nes gali susiraižyti iškarpa. Negalima dažyti tų kraštelių, kuriuos liečiate lūpomis gerdami, ar vietų, kur padėtas maistas. Venkite šių vietų dažymo. Naudoti tik dekoracijoms.



Hobby Line Porcelain POTCH

Art. Nr. 49451

150 ml indelis

Ant porceliano klijuojamų servetelių iškarpomis



Po dekoravimo palikite porceliano indą džiūti ne mažiau kaip 4 valandas. Pakaitinkite dekoruotą daiktą orkaitėje, laikydami jį 90 minučių 130 °C temperatūroje (be pirminio įkaitinimo). Atvesinkite indą. Dabar Jūsų meninis kūrinys atsparus atmosferos poveikiui, nelaidus vandeniui ir tinkamas plauti indaplovėje.

Dekupažo technika ir efektai



Formavimo priemonė, sukurianti sutrūkinėjusio paviršiaus efektą



Hobby Line „sendinimo“ priemonė

Art. Nr. 79420

150 ml indeliai

„Sendinimo“ skystis, pagamintas vandens pagrindu

Pagrindo sluoksnis

Užtepkite **Hobby Line** dažų pagrindo sluoksnį ant dekoruojamo daikto. Tai bus spalva, kuri vėliau matysis pro įtrūkimus.

„Sendinimo“ priemonė

Užtepkite **Hobby Line** „sendinimo“ skystį ant išdžiūvusių dažų tik viena kryptimi ir palikite džiūti.

Dažymas

Dabar užtepkite antrą **Hobby Line** matinių dažų sluoksnį. Ne per daug stori ir tik viena kryptimi. Pilnai padenkite dažais apatinį sluoksnį. Kuo plonesnis antrasis sluoksnis, tuo ryškesni įtrūkimai. Grubiesiems įtrūkimams storiiau užtepkite dažų.

Paruošta

Po kelių valandų džiovinimo Jūs galite imtis tolesnių iškarpų technikos veiksmų.



Hobby Line Porcelain POTCH

Art. Nr. 49451

150 ml indeliai

Vandens pagrindu pagaminti iškarpų klėjai porcelianui



Padėklo padengimas patvaria plėvele

Iškarpų technikos pagalba galima sukurti patvarią plėvelę visam padėklui (**Art. Nr. 42795**). Ji suteikia neribotas galimybes, dekoruojant „pasendintą“ padėklą. Rekomenduojama naudoti **Hobby Line Porcelain POTCH** plėvelę. Padenkite motyvo iškarpos paviršių POTCH klėjais ir uždėkite plėvelę.

Iš pradžių paruoškite padėklą, naudodami „sendinimo“ techniką. Paskui ant paruošto paviršiaus su **Hobby Line ART POCH** priklijuokite motyvų iškarpas.



Metaliniai efektai

Papuošimai, spindintys kaip tikras auksas ar sidabras. Tokį efektą galite gauti metalinio efekto folijos klėjų ir metalinio efekto folijos pagalba.

- Tinka daugelio daiktų ir paviršių dekoravimui, pavyzdžiui, popierui, kartonui, medienai, stiklui, audiniams, plastikui ir kt.
- Labai paprastas naudojimas.

Metalinio efekto folijos lakštų rinkinys

Kiekviename rinkinyje yra 6 DIN A5 formato folijos lakštai su keletu eskizų ir instrukcija.

- 49095** Klasika
- 49096** Efektingas
- 49097** Spalvotas
- 49098** Auksas
- 49099** Sidabras



49090 Metalinio efekto folijos klėjai

Pagaminti vandens pagrindu, 50 ml indeliuose, su tiksliu dažymo antgaliu. Paruošti naudojimui. Padeda sukurti fantastiškus efektus.

Dekupažo technika ir efektai

Hobby Line aeroplast
„minkšto“ modeliavimo molis
 Ypač lengvas, ore džiūvantis modeliavimo molis.
 Paruoštas naudojimui.
 125 g – Art. Nr. 76125
 250 g – Art. Nr. 76250



Modeliavimas



Iškirpimas
 Iškirkite servetėlės eskizą. Nuimkite jo viršutinį spausdintą sluoksnį. Specialia mentele paskleiskite nedidelį kiekį **Aeroplast** „minkšto“ modeliavimo molio. Uždėkite iškarpa ant išlygino molio sluoksnio. Nudažykite iškarpos paviršių ART POCH laku ir kljais. Minkštu teptuku išlyginkite burbuliukus ir raukšles (perbraukdami nuo centro link kraštų).



Modeliavimas
 Peiliu arba modeliavimo įrankiu išpaukite ornamantą kartu su modeliavimo molio.




Galutinis užbaigimas
 Rūpestingai suformuokite modeliavimo molį ir prie jo priklijuotą iškarpa iki pageidaujamos formos, tada ART POCH laku ir kljais priklijuokite prie dekoruojamo objekto. Džiovinkite 24 valandas atviroje vietoje. Kūriny s užbaigtas.

Erdvinio vaizdo efektas

Hobby Line DekoPen rašiklis, 15 atspalvių

Informacija užsakymui:

• 1-2 mm ir 2-4 mm storių rašikliai



46151 balta 1-2 mm
 46101 balta 2-4 mm



46152 geltona 1-2 mm
 46102 geltona 2-4 mm



46153 oranžinė 1-2 mm
 46103 oranžinė 2-4 mm



46154 raudona 1-2 mm
 46104 raudona 2-4 mm



46155 kūno spalvos 1-2 mm
 46105 kūno spalvos 2-4 mm



46156 rožinė 1-2 mm
 46106 rožinė 2-4 mm



46157 violetinė 1-2 mm
 46107 violetinė 2-4 mm



46158 šviesiai mėlyna 1-2 mm
 46108 šviesiai mėlyna 2-4 mm



46159 mėlyna 1-2 mm
 46109 mėlyna 2-4 mm



46160 šviesiai žalia 1-2 mm
 46110 šviesiai žalia 2-4 mm



46161 žalia 1-2 mm
 46111 žalia 2-4 mm



46162 ruda 1-2 mm
 46112 ruda 2-4 mm



46163 juoda 1-2 mm
 46113 juoda 2-4 mm



46164 sidabrinė 1-2 mm
 46114 sidabrinė 2-4 mm



46165 auksinė 1-2 mm
 46115 auksinė 2-4 mm

Pateikiamos spalvos atitinka spausdintuvo galimybes.



Art. Nr. 49080
Hobby Line POTCH PLUS
 3-D-Effect skaidrus lakas,
 80 ml indelis

Permatoma, vandens pagrindu pagaminta priemonė skirta erdviųjų efektų kūrybai, naudojant iškarpų techniką. Galima naudoti tiesiogiai iš indelio, išspaudžiant ant užbaigto iškarpos kūriny. Skirta pavienių specialių akcentų sukūrimui. Galima dažyti su Hobby Line akriliniiais dažais. Su Hobby Line 3-D POTCH sukuriami specialūs efektai. Dideli paviršiai turi būti džiovinami ilgiau, kol lakuotos vietos tampa permatomomis.

Gruntavimas kempine ir teptuku

Medinės dėžutės, padėklai ir kiti daiktai prieš dekoravimą iškarpomis turi būti gruntuojami su Hobby Line ART POTCH. Paprasčiausias būdas gruntuvimui

panaudoti kempinę, o panaudojant teptukus galima sukurti specialius efektus.



Lygus paviršius

Lygiems paviršiams rekomenduojama užtepti dažus horizontalia kryptimi.



Miglotos struktūros vaizdas

Šiuo atveju dažai turi būti dengiami sukamaisiais judesiais.



Kempinės panaudojimas

Dažais sumirkyta kempinė objekto paviršius dažomas kempinės prispaudimais arba lengvais brūkštelėjimais.



Banguota struktūra

Užtepant dažus teptuku banguota kryptimi sukuriama vandens bangos įspūdis.



Glazūravimas – iškarpų technika su elegantiškais šerkšno efektais

Padenkite paviršių šerkšno efekto dažais ir leiskite jiems išdžiūti. Priklijuokite iškarpas ant dekoruojamo paviršiaus su FROST DESIGN balta glazūra arba ART POTCH. Paviršiumi išdžiūvus, ant stiklo priklijuotas iškarpas galima nudažyti su ART POTCH Porcelain, o iškarpas ant plastiko – su ART POTCH laku ir klizais. FROST DESIGN glazūra pateikiama 9 atspalvių, 80 ml plastiko indeliuose.



Hobby Line PicTixx rašikliai

- Pluster ir linijų rašiklis (Pluster, LinerPen)
- Žerincių dažų rašiklis (GlitterPen)
- Metalinių atspindžių dažų rašiklis (MetallicPen)
- Žvakių rašiklis (CandlePen)



Įrėminkite savo Hobby Line iškarpą PicTixx rašikliais. Išryškinkite ornamentų akcentus, naudodami žerincių spalvų rašiklius.



CRES DECO

Hobby Line CRES DECO su sniego kristalų efektais
 Art. Nr. 49551 indeliai po 150 ml
 Art. Nr. 49553 indeliai po 250 ml

Struktūruota sniego kristalų danga terakotos, medienos, keramikos, akmens, kartono, storos drobės gaminiams. Idealiai tinka kombinuoti su iškarpų technika. Brūkštelkite lengvą struktūruoto sniego dangos sluoksnį ant išdžiūvusio iškarpomis dekoruoto paviršiaus.



Hobby Line spindintys molio dirbinių dažai

Permatoma, labai blizgi apdailos priemonė molio dirbiniams (nedažytiems ir dažytiems). Dažai pagaminti vandens pagrindu, atsparūs šviesos ir vandens poveikiui. Išdžiūsta per pusę valandos. Dažų skiedimui ir teptukų plovimui naudokite vandenį. Atsparūs seilėms.
 Art. Nr. 49730 90 ml plastiko indeliuose
 Art. Nr. 49375 250 ml plastiko indeliuose



Hobby Line iškarpų technikos teptukų rinkinys

Art. Nr. 723018
 2 teptukai:
 1 minkštas Toray teptukas, 6 dydžio
 1 minkštas Toray teptukas, 12 dydžio
 Art. Nr. 722000
 2 teptukai:
 1 plokščias natūralių šerių teptukas, 16 dydžio
 1 plokščias pagrindinis teptukas, 14 dydžio
 Art. Nr. 49224
 1 Toray teptukas, 24 dydžio, skirtas didelių paviršių dažymui

723018 722000 49224

Hobby Line ART POTCH lakas ir klijai

Skaidrus vandens pagrindu pagamintas skystis, skirtas iškarpų klijavimui ant terakotos, medienos, keramikos, akmens, kartono.
 Art. Nr. 49251 indeliai po 150 ml
 Art. Nr. 49252 indeliai po 250 ml



Hobby Line ART POTCH BLIZGUS lakas ir klijai

Klijai, suteikiantys blizgesio efektą, iškarpų klijavimui ant terakotos, medienos, keramikos, akmens, kartono.
 Art. Nr. 49151 indeliai po 150 ml
 Art. Nr. 49152 indeliai po 250 ml



Hobby Line ART POTCH ŽÉRINTIS lakas ir klijai

Klijai, suteikiantys blizgesio efektą, iškarpų klijavimui ant terakotos, medienos, keramikos, akmens, kartono.
 Art. Nr. 49151 indeliai po 150 ml
 Art. Nr. 49152 indeliai po 250 ml



JAVANA TEXTIL POTCH iškarpų technikos klijai

Skaidrus vandens pagrindu pagamintas skystis, skirtas iškarpų klijavimui ant tekstilės.
 Art. Nr. 90981 indeliai po 150 ml
 Art. Nr. 90982 indeliai po 250 ml



Hobby Line Candle POTCH

Skaidrus vandens pagrindu pagamintas skystis, specialiai skirtas iškarpų klijavimui ant žvakių.
 Art. Nr. 49051 indeliai po 150 ml



Hobby Line Porcelain POTCH

Iškarpų klijai porceliano gaminiams, pagaminti vandens pagrindu.
 Art. Nr. 49450 indeliai po 50 ml
 Art. Nr. 49451 indeliai po 150 ml



Hobby Line įtrūkimų efekto formavimo („sendinimo“) priemonė

Įtrūkimų formavimo priemonė „sendinimo“ efektams sukurti, pagaminta vandens pagrindu.
 Art. Nr. 79419 indeliai po 50 ml
 Art. Nr. 79420 indeliai po 150 ml



Dekupažo technika žibintų kūryboje



Paprastai ir greitai



Puikios dekoracijos



Žibintų kūrybai

Mes siūlome **Hobby Line** žibintų foliją, Art. Nr. 40190, 40191 ir 40192.

Marianne Hobby asortimente rasite žibintų, kurių dekoravimui tinka žibintų folija 40191, pavyzdžiui. Užs. Nr. 955-09 ir 955-08.

Kai kurios šiame lankstinuke pateiktos idėjos paimtos iš leidyklos **Christophorus** kompaktinės kūrybinės serijos.

C.KREUL GMBH & CO.KG
www.c-kreul.com

Oficialusis atstovas Lietuvoje –
„Silver City“ Namų dekoravimo studija.
Papuošalų ir vėrimo salonai.
www.silvercity.lt